アイエーグループ

第44期
中間決算説明資料

2026年11月25日

アイエーグループ株式会社

https://www.ia-group.co.jp/

INDEX

目次

1 アイエーグループの構成

2 事業展開

3 2027年3月期 中間決算概要

4 2027年3月期 業績予想

5 資本コストや株価を意識した経営の実現に向けた対応

6 参考資料

1 アイエーグループの構成

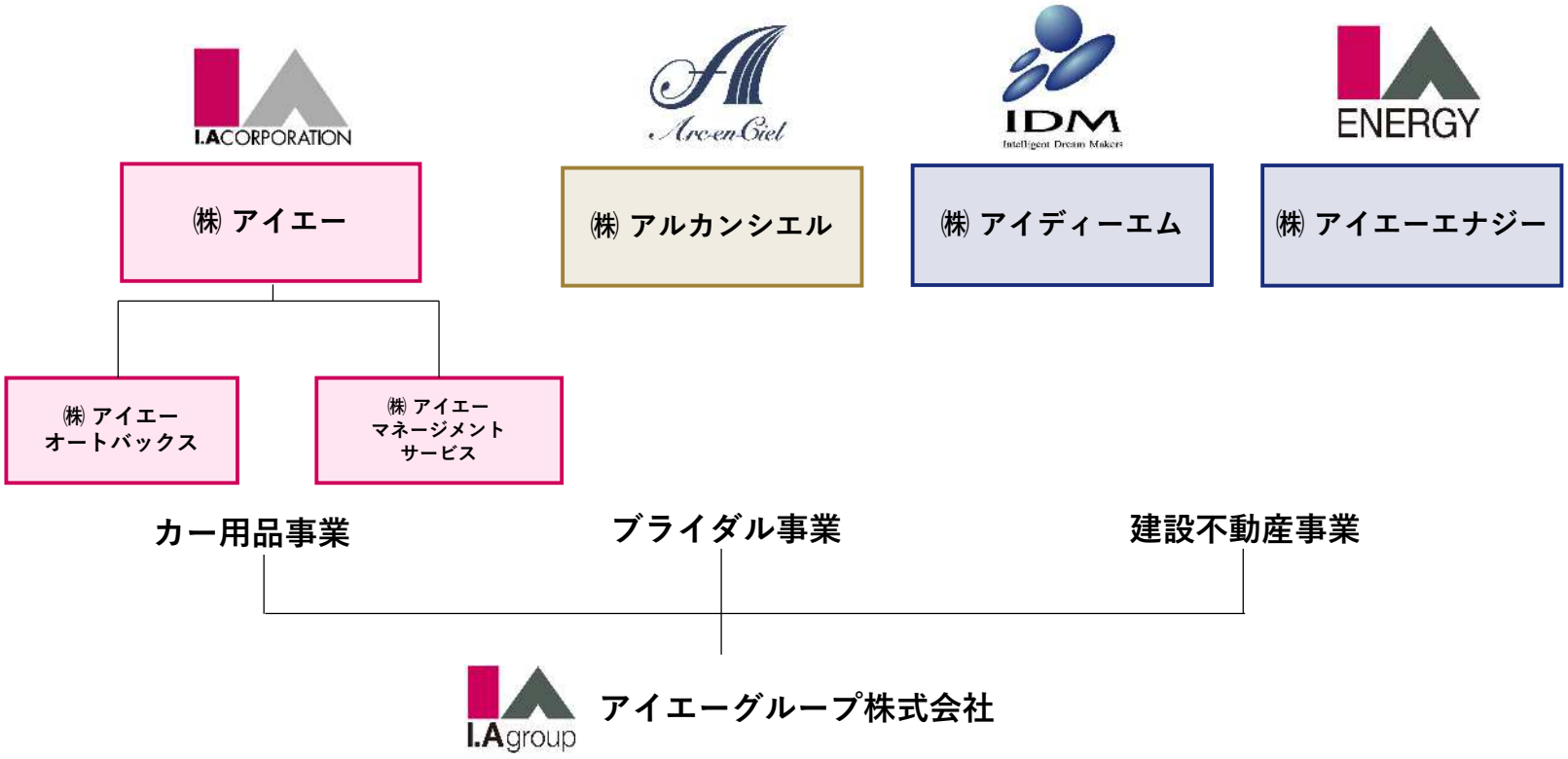

※ 2026年10月1日現在

Copyright © I.A Group, All Rights Reserved.

2 事業展開（展開エリア）

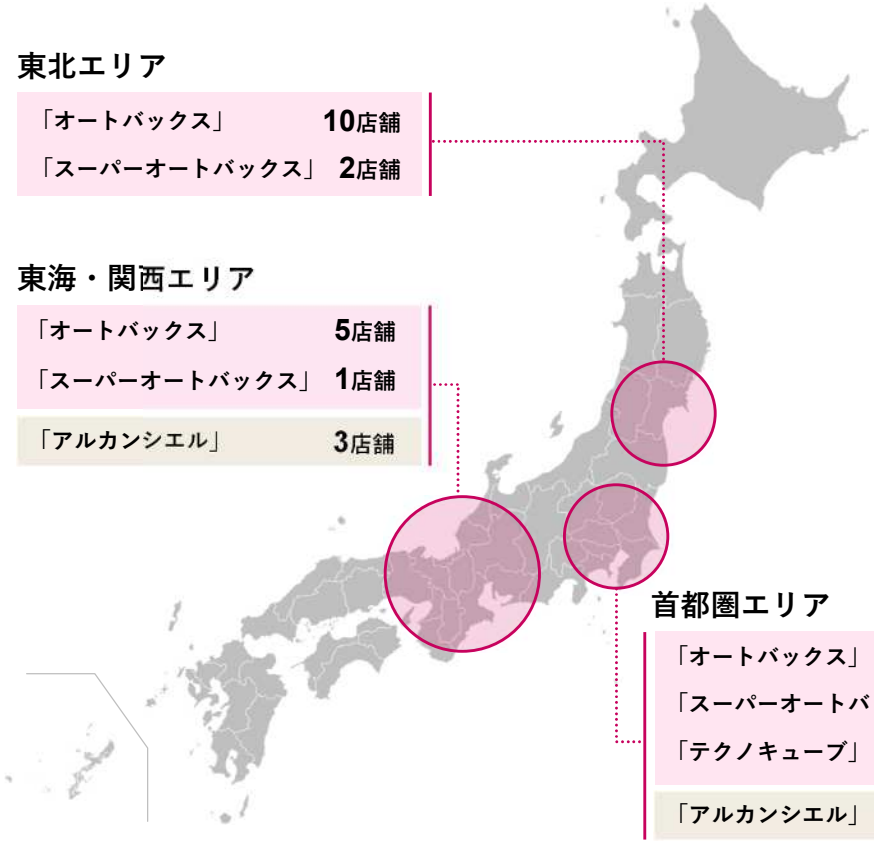

東北エリア

「オートバックス」	10店舗
「スーパーオートバックス」	2店舗

東海・関西エリア

「オートバックス」	5店舗
「スーパーオートバックス」	1店舗
「アルカンシエル」	3店舗

首都圏エリア

「オートバックス」	20店舗
「スーパーオートバックス」	4店舗
「テクノキューブ」	12店舗
「アルカンシエル」	2店舗

首都圏・東北・東海・関西

合計 グループ全社 59店舗

「オートバックス」	35店舗
「スーパーオートバックス」	7店舗
「テクノキューブ」	12店舗
「アルカンシエル」	5店舗

※ 2026年10月1日現在

Copyright © I.A Group, All Rights Reserved.

2 事業展開（事業別トピックス）

カー用品事業



SA仙台ルート45 大規模改装を実施

宮城県の基幹店舗となるスーパーオートバックス仙台ルート45を、2週間の休業期間を経て8月29日に改装オープンしました。
店内の内装やピット作業場、車両販売エリアを刷新し、什器も入れ替えることで店舗環境を一新し、お客様の利便性向上を図りました。



神奈川県自動車整備技能コンクールで優勝

オートバックス環4泉の従業員が、令和8年度神奈川県自動車整備技能コンクールで優勝し、全国大会への出場が決定しました。
車両の不具合に関する問診、整備、修理、作業内容の説明を行い、お客様に分かりやすく説明する力も含めて総合的に評価されました。

Copyright © I.A Group, All Rights Reserved.

ブライダル事業



口コミランキングにて全式場が高評価を獲得

口コミサイト「みんなのウェディング」の満足度ランキングにおいて、当社の全式場が高い評価を受けています。
なかでも「アルカンシエル南青山」は東京都全体の下見・ゲスト満足度で1位を受賞し、他式場も婚礼当日の実施満足度等で1位を受賞しております。



神奈川県洋菓子協会作品展で神奈川県知事賞を受賞

アルカンシエル横浜luxe mariageのパティシエが、2026神奈川県洋菓子協会作品展で神奈川県知事賞を受賞しました。
日々の業務と並行して数週間にわたり制作に取り組み、飴細工を駆使した繊細な造形と、細部まで丁寧に仕上げた表現が高く評価されました。

Copyright © I.A Group, All Rights Reserved.

2 事業展開（事業別トピックス）

建設不動産事業



収益不動産物件の入替を実施

東京都板橋区の、東武東上線中板橋駅から徒歩圏という利便性の高いエリアに、安定した賃料収入が見込める物件である「スプリングヴィラ」を取得しました。
また、名古屋市中川区の物件である「サンライズ八熊」を売却し、定期的な物件の入れ替えを行っています。



薄型軽量太陽光パネルサービスをリニューアル

従来型のパネルと比べ、約1/2～1/3の重量に軽量化した薄型軽量太陽光パネルを提供することにより、折板屋根などの耐荷重の低い屋根にも導入が可能となります。
また、パネル設置後のメンテナンスをサポートするドローン洗浄オプションの提供を新たに開始しました。

Copyright © I.A Group, All Rights Reserved.

3 2027年3月期 中間決算概要

金額単位：百万円 （百万円未満切捨）	25年9月期 実績	26年9月期 実績	前年同期比(%)
売上高	18,695	17,895	95.7%
売上総利益	8,351	8,299	99.4%
販売管理費	7,974	8,032	100.7%
営業利益	376	266	70.9%
経常利益	418	301	72.1%
親会社株主に帰属する 中間純利益	272	153	56.5%

Copyright © I.A Group, All Rights Reserved.

3 2027年3月期 中間決算概要（セグメント情報）

金額単位：百万円 （百万円未満切捨）	25年9月期 実績		26年9月期 実績			
	売上高	営業損益	売上高	前年同期比	営業損益	前年同期比
合計	18,695	376	17,895	95.7%	266	70.9%
カー用品	15,139	357	15,367	101.5%	395	110.8%
ブライダル	1,782	▲190	1,746	98.0%	▲277	―
建設不動産	1,763	130	775	44.0%	71	54.6%
その他	10	83	5	51.1%	85	101.8%
連結調整	―	▲4	―	―	▲7	―

Copyright © I.A Group, All Rights Reserved.

3 2027年3月期 中間決算概要（貸借対照表の主な増減）

金額単位：百万円 （百万円未満切捨）	26年3月期実績		26年9月期実績		前期末比増減
流動資産	11,248	40.4%	11,456	40.7%	208
固定資産	16,609	59.6%	16,688	59.3%	79
資産計	27,857	100.0%	28,145	100.0%	287
流動負債	6,003	21.6%	6,540	23.2%	537
固定負債	4,797	17.2%	4,493	16.0%	▲303
負債計	10,801	38.8%	11,034	39.2%	233
純資産計	17,056	61.2%	17,110	60.8%	54
負債・純資産計	27,857	100.0%	28,145	100.0%	287
一株当たり純資産(円)	11,490.08		11,489.71		▲0.37
自己資本比率(%)	60.1%		59.8%		▲0.3%

Copyright © I.A Group, All Rights Reserved.

3 2027年3月期 中間決算概要（キャッシュフローサマリー）

金額単位：百万円 （百万円未満切捨）	25年9月期 実績	26年9月期 実績	前年同期比増減
営業活動によるCF	758	23	▲735
投資活動によるCF	▲456	▲484	▲28
財務活動によるCF	142	171	29
現金及び現金同等物の期末残高	1,814	1,166	▲648

キャッシュフローの主な内訳

営業活動によるCF	・減価償却費の計上による約3.6億円の収入 ・法人税等の支払による約3.2億円の支出
投資活動によるCF	・有形固定資産の取得による約4.7億円の支出
財務活動によるCF	・短期借入金の純増による5億円の収入 ・長期借入金の返済による約2.4億円の支出

Copyright © I.A Group, All Rights Reserved.

4 2027年3月期 業績予想

金額単位：百万円 （百万円未満切捨）	25年3月期 実績	26年3月期実績		27年3月期予想	
			前年同期比		前年同期比
売上高	37,289	39,841	106.8%	40,400	101.4%
営業利益	1,797	1,828	101.7%	1,840	100.6%
経常利益	1,895	1,903	100.4%	1,890	99.3%
親会社株主に帰属する当期純利益	1,254	1,383	110.3%	1,230	88.9%

2027年3月期中間業績について

当中間連結会計期間における我が国経済は、雇用・所得環境が改善傾向にあり、景気は緩やかな持ち直しの動きが見られました。一方で、中東情勢を背景とした石油由来製品などの供給は安定的に推移しつつあるものの、国内物価の上昇が続いていることに加え、自然災害の影響等にも注視する必要があることから、国内経済の先行きは不透明な状況が続いております。

Copyright © I.A Group, All Rights Reserved.

5 資本コストや株価を意識した経営の実現に向けた対応

- 当社ではROEが継続的に株主資本コスト（CAPM）を上回る水準を維持しています。
- 企業価値の持続的な成長を目指し、ROEを安定的に8%以上に保つことを目標としています。

ROEと株主資本コスト

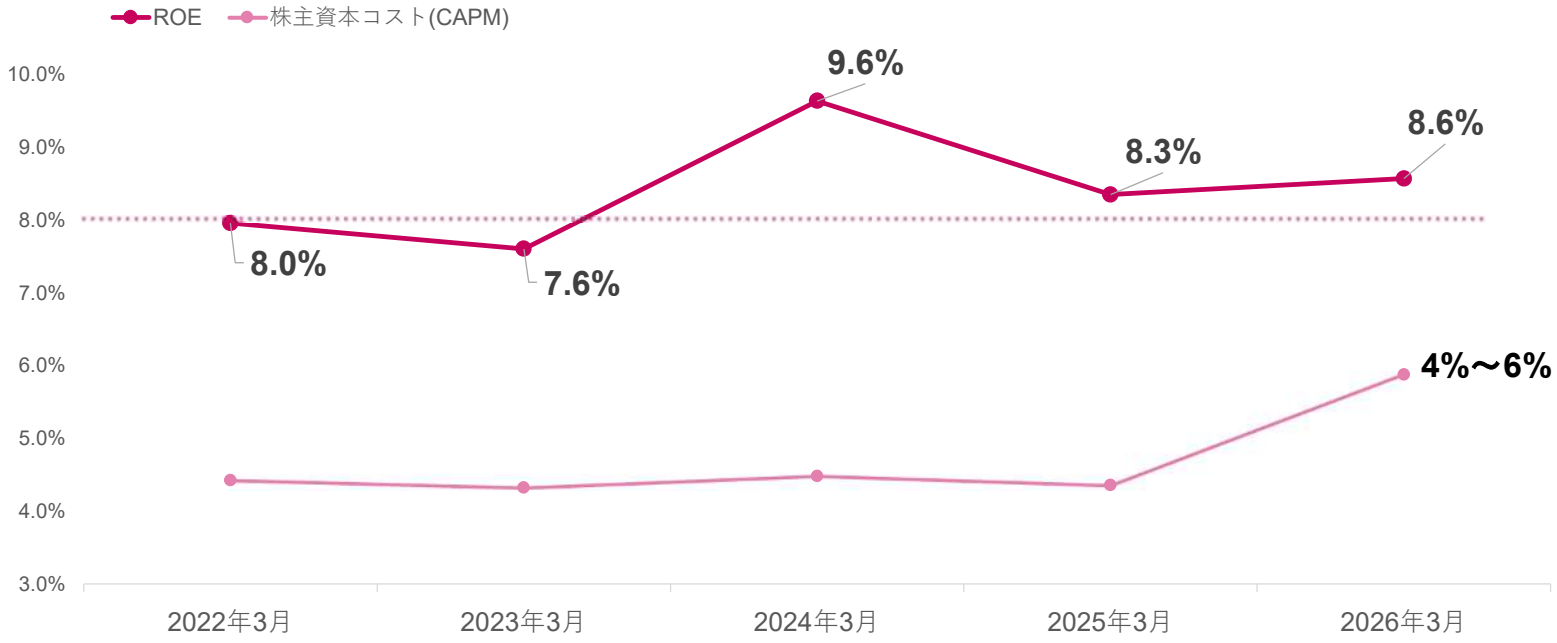

Copyright © I.A Group, All Rights Reserved.

5 資本コストや株価を意識した経営の実現に向けた対応

現状分析（2026年3月期）

ROE
8.6%

- 売上高純利益率 3.5%
- 総資産回転率 1.4回
- 財務レバレッジ 1.7倍

PBR
0.41倍

- PER 4.7倍

今後の取り組み

- **収益性の向上**
  既存事業の収益性の強化
- **資産のコントロール**
  在庫管理並びに固定資産管理の強化
- **負債・自己資本のコントロール**
  有利子負債の有効活用
  配当性向を意識した安定的な株主還元
- **新規事業の成長**　アイエーエナジーの育成
- **人的資本経営**　資格取得推進、社内研修充実、株式報酬制度
- **情報開示の充実**　中期経営計画の公表、プレスリリースの拡充

Copyright © I.A Group, All Rights Reserved.

6 参考資料（売上高の推移）

単位：百万円

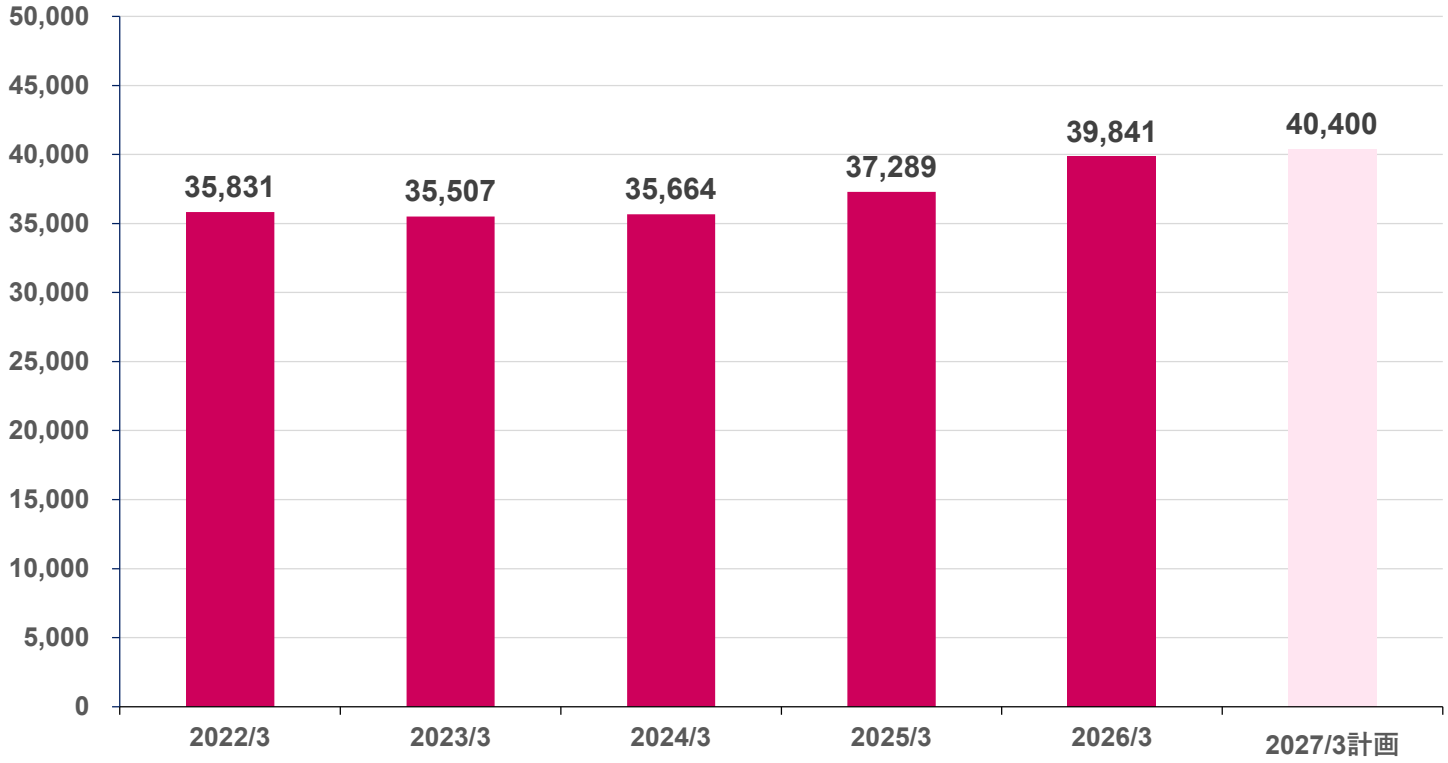

Copyright © I.A Group, All Rights Reserved.

6 参考資料（営業利益・経常利益の推移）

単位：百万円

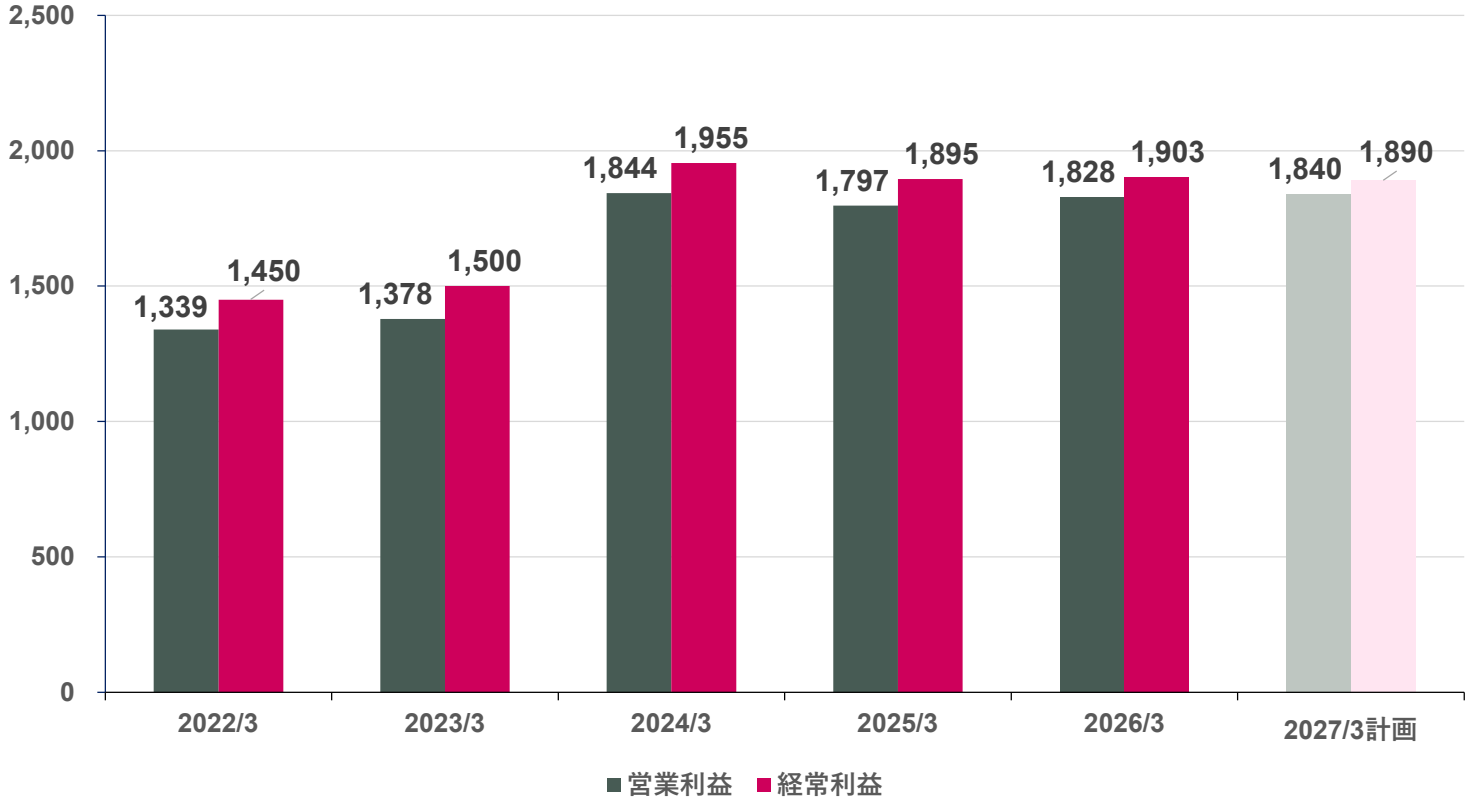

Copyright © I.A Group, All Rights Reserved.

6 参考資料（営業利益率・経常利益率の推移）

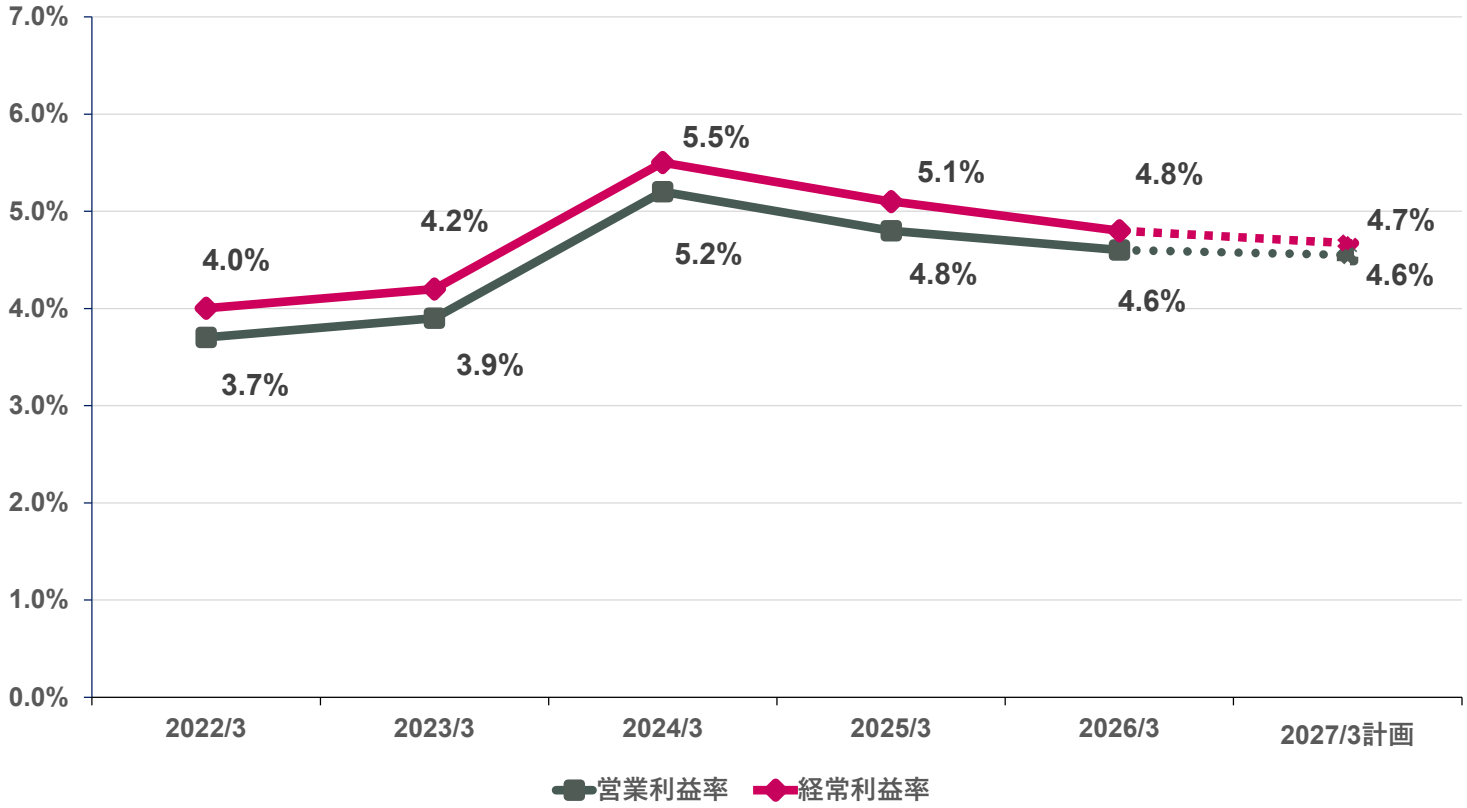

Copyright © I.A Group, All Rights Reserved.

6 参考資料（1株当たり主要指標の推移）

金額単位：円

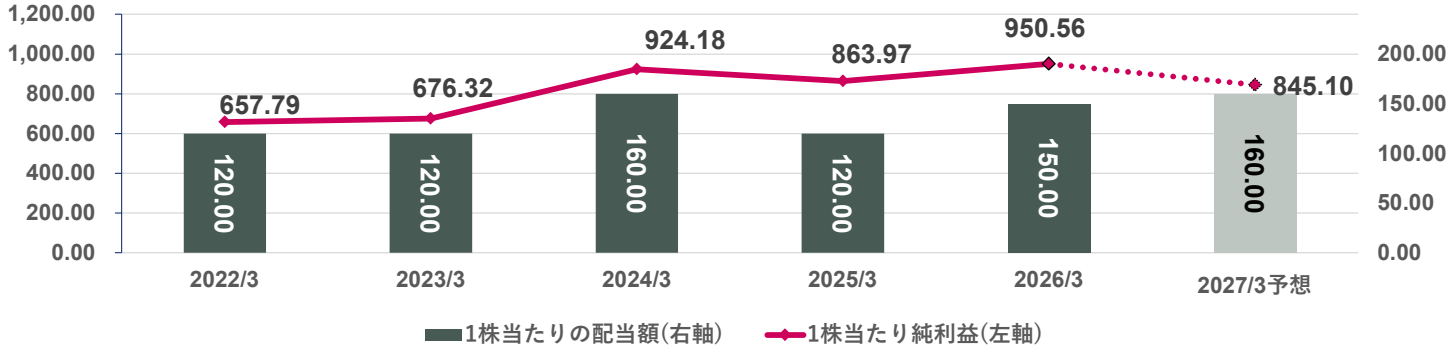

1株当たり純資産

金額単位：円

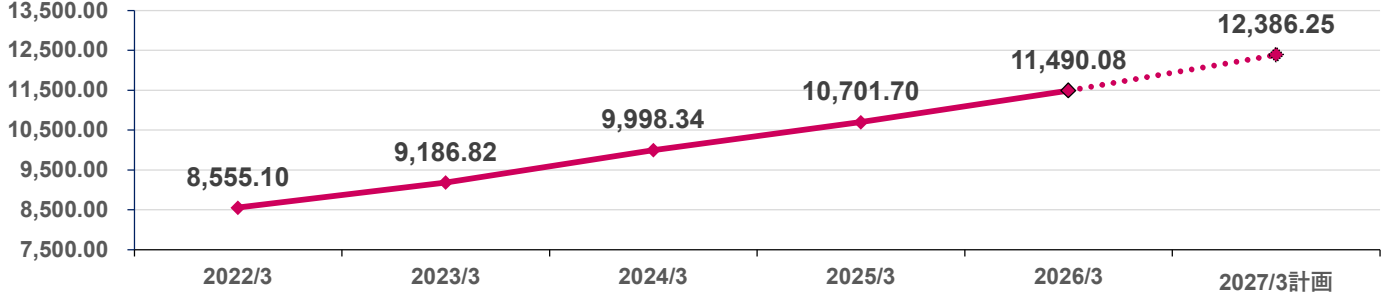

期末発行済株数（株）	2022年3月期	2023年3月期	2024年3月期	2025年3月期	2026年3月期	2027年3月期
※自己株式控除後	1,471,933	1,452,403	1,452,343	1,452,301	1,458,106	（1,458,106）

Copyright © I.A Group, All Rights Reserved.

おわりに

本資料には、将来の業績に関わる記述が含まれています。こうした記述は、将来の業績を保証するものではなく、リスクや不確実性を内包するものです。将来の業績は、経営環境の変化などにより、計画数値と異なる可能性があることにご留意ください。又、本資料は情報の提供のみを目的としており、取引の勧誘を目的としたものではありません。

お問合せ先

経理財務部

TEL 045-821-7500