



中間決算説明資料

第37期(2020年3月期)

証券コード7509

アイエーグループ株式会社

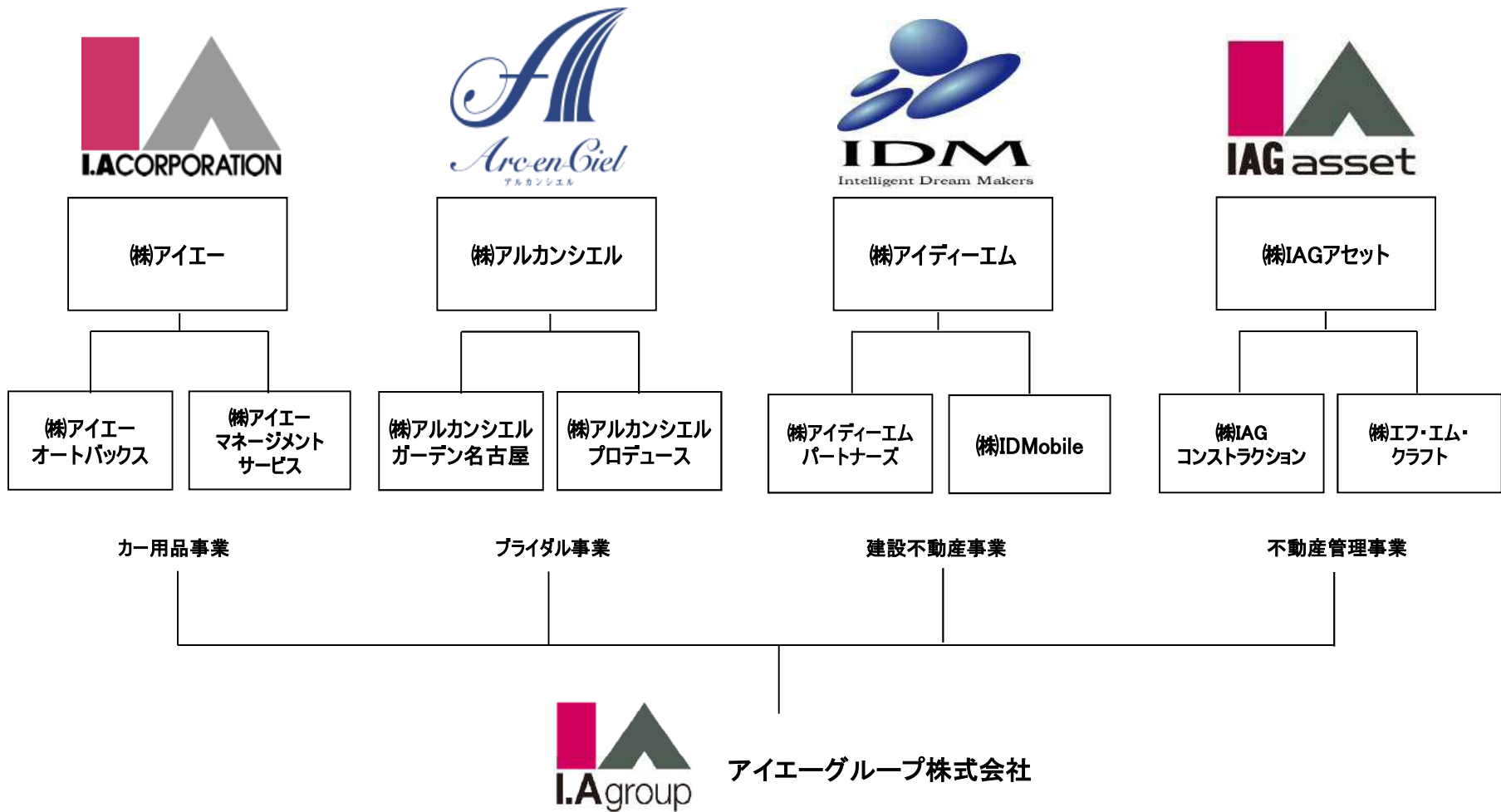
www.ia-group.co.jp

2019年11月22日
アイエーグループ株式会社
経営企画室

1. アイエーグループの構成・事業展開
2. 決算概要
3. 業績予想

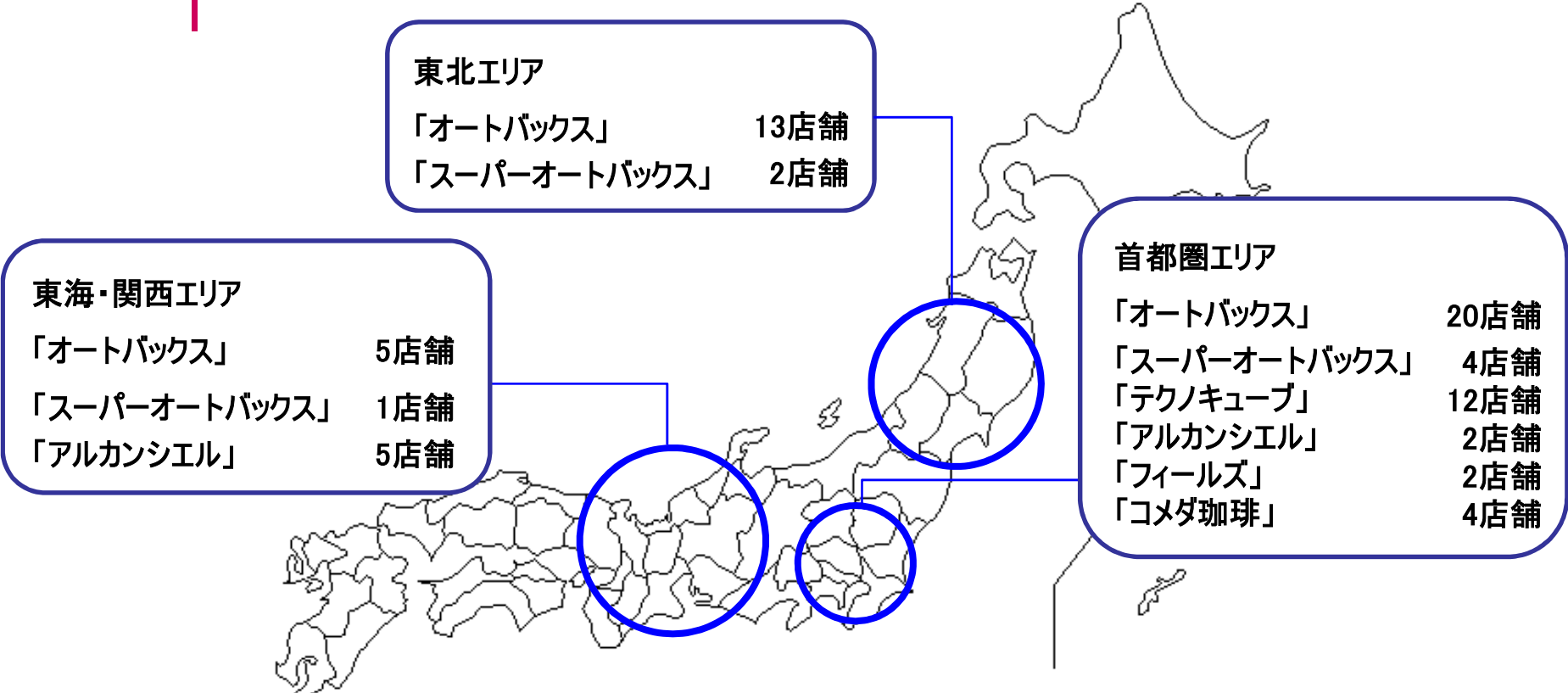
2019年11月22日
アイエーグループ株式会社
経営企画室

アイエーグループの構成



※ 2019年10月1日現在

事業展開



首都圏・東北・東海・関西 合計【グループ全社 70店舗】					
「オートボックス」	38店舗	「スーパーオートボックス」	7店舗	「テクノキューブ」	12店舗
「アルカンシエル」	7店舗	「フィールズ」	2店舗	「コメダ珈琲」	4店舗

※ 2019年10月1日現在

事業展開

カー用品事業

車買取・販売の強化



スーパーオートバックス岐阜

タイヤ預かりの推進



相模原倉庫

ブライダル事業

既存式場のリニューアル



アルカンシエルリュクスマリージュ名古屋



アルカンシエル横浜リュクスマリージュ

建設不動産事業

2019年9月期 施工事例



AZTO by CONTAINER LABO



狭山コンテナガレージハウス

2019年9月期 決算概要

2019年11月22日
アイエーグループ株式会社
経営企画室

決算概要

	2018年9月期		2019年9月期	
	(百万円)	金額	金額	前年同期比(%)
売上高		17,311	18,599	107.4%
売上総利益		7,621	8,367	109.8%
販売管理費		7,525	7,744	102.9%
営業利益		95	623	650.1%
経常利益		157	695	441.8%
親会社株主に帰属する 当期純利益		67	403	601.6%

- ◆ 売上高は、18,599百万円と前年同期比7.4%の増収
- ◆ 営業利益は、623百万円と前年同期比550.1%の増益
- ◆ 経常利益は、695百万円と前年同期比341.8%の増益

セグメント情報

	2018年9月期		2019年9月期			
	売上高	営業利益	売上高	前年同期比 (%)	営業利益	前年同期比 (%)
(百万円)						
合計	17,311	95	18,599	107.4	623	650.1
カー用品	11,956	324	13,080	109.4	586	180.9
プライダル	3,667	▲339	4,350	118.6	▲61	-
建設不動産	1,701	156	1,140	67.0	109	70.2
その他	816	▲44	862	105.7	▲12	-
連結調整	▲829	-	▲834	-	1	-

貸借対照表の主な増減

(百万円 : %)	2019年3月期		2019年9月期		比較 増減額
		構成比		構成比	
流動資産	11,776	36.5	13,055	39.0	1,278
固定資産	20,460	63.5	20,407	61.0	▲ 53
資産合計	32,236	100.0	33,462	100.0	1,225
流動負債	9,999	31.0	11,128	33.2	1,129
固定負債	8,189	25.4	8,061	24.1	▲ 128
負債合計	18,189	56.4	19,189	57.3	1,000
純資産合計	14,047	43.6	14,272	42.7	224
負債・純資産合計	32,236	100.0	33,462	100.0	1,225
	2019年3月期		2019年9月期		
1株当たり純資産(円)	9,294.19		9,501.83		
自己資本比率(%)	43.4%		42.3%		

キャッシュフローサマリー

(百万円)	2018年9月期	2019年9月期
営業活動によるキャッシュフロー	▲230	398
投資活動によるキャッシュフロー	▲1,658	▲489
財務活動によるキャッシュフロー	1,956	465
現金及び現金同等物の期末残高	1,692	1,743

[キャッシュフローの主な内訳]

営業活動

- 税金等調整前四半期純利益(約6.9億円)による収入
- 減価償却費(約5.1億円)による収入

投資活動

- 有形固定資産の取得(約4.8億円)による支出

財務活動

- 短期借入金(約12.2億円)による収入
- 長期借入金の返済(約8.6億円)による支出

2020年3月期 業績予想

2019年11月22日
アイエーグループ株式会社
経営企画室

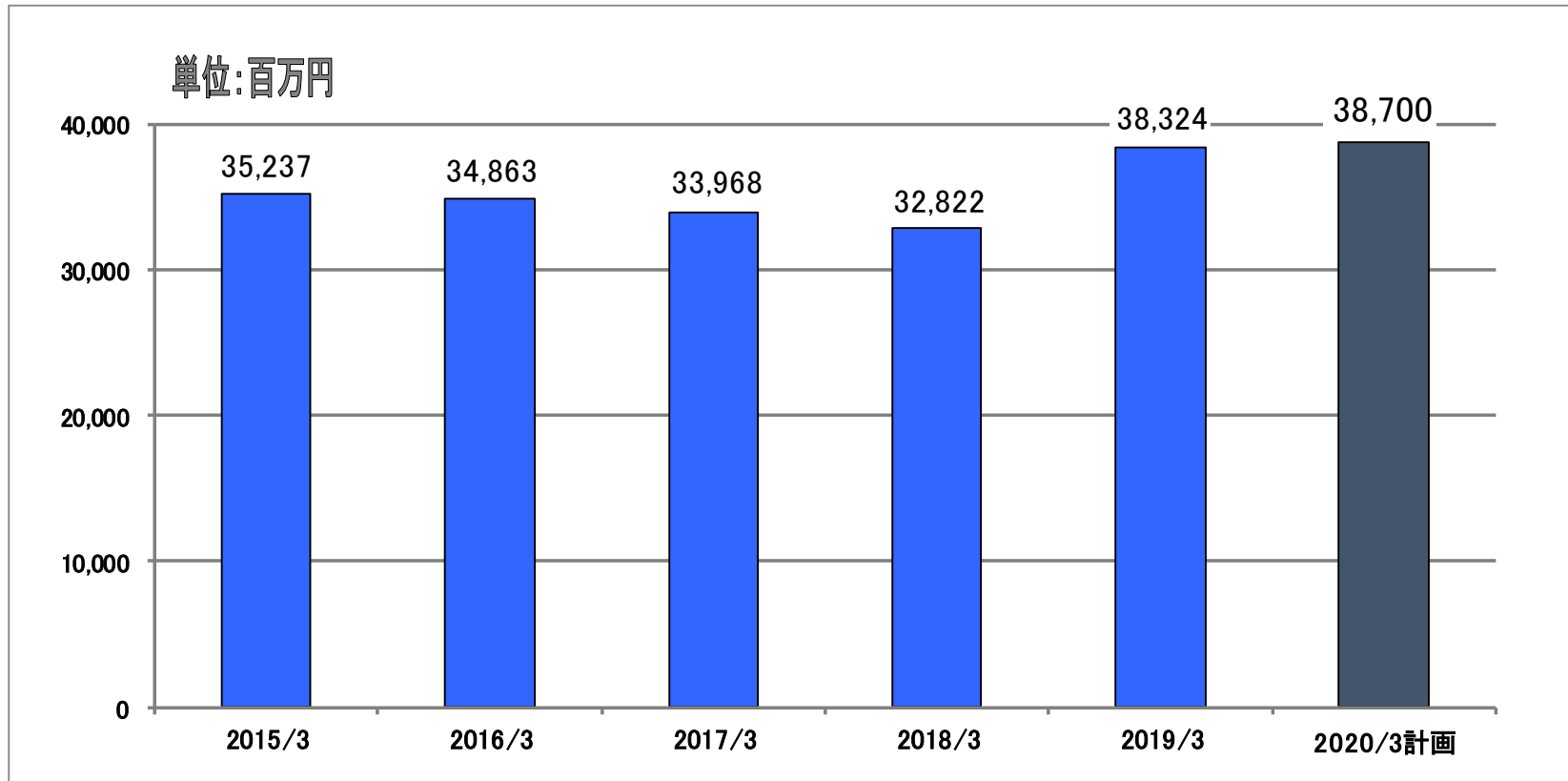
2020年3月期業績予想

	2018年3月期		2019年3月期		2020年3月期 業績予想	
	(百万円)	金額	金額	前期比 (%)	金額	前期比 (%)
売上高		32,822	38,324	116.8%	38,700	101.0%
営業利益		891	1,330	149.2%	1,400	105.2%
経常利益		1,013	1,461	144.2%	1,500	102.6%
親会社株主に帰属する 当期純利益		▲215	801	-	840	104.8%

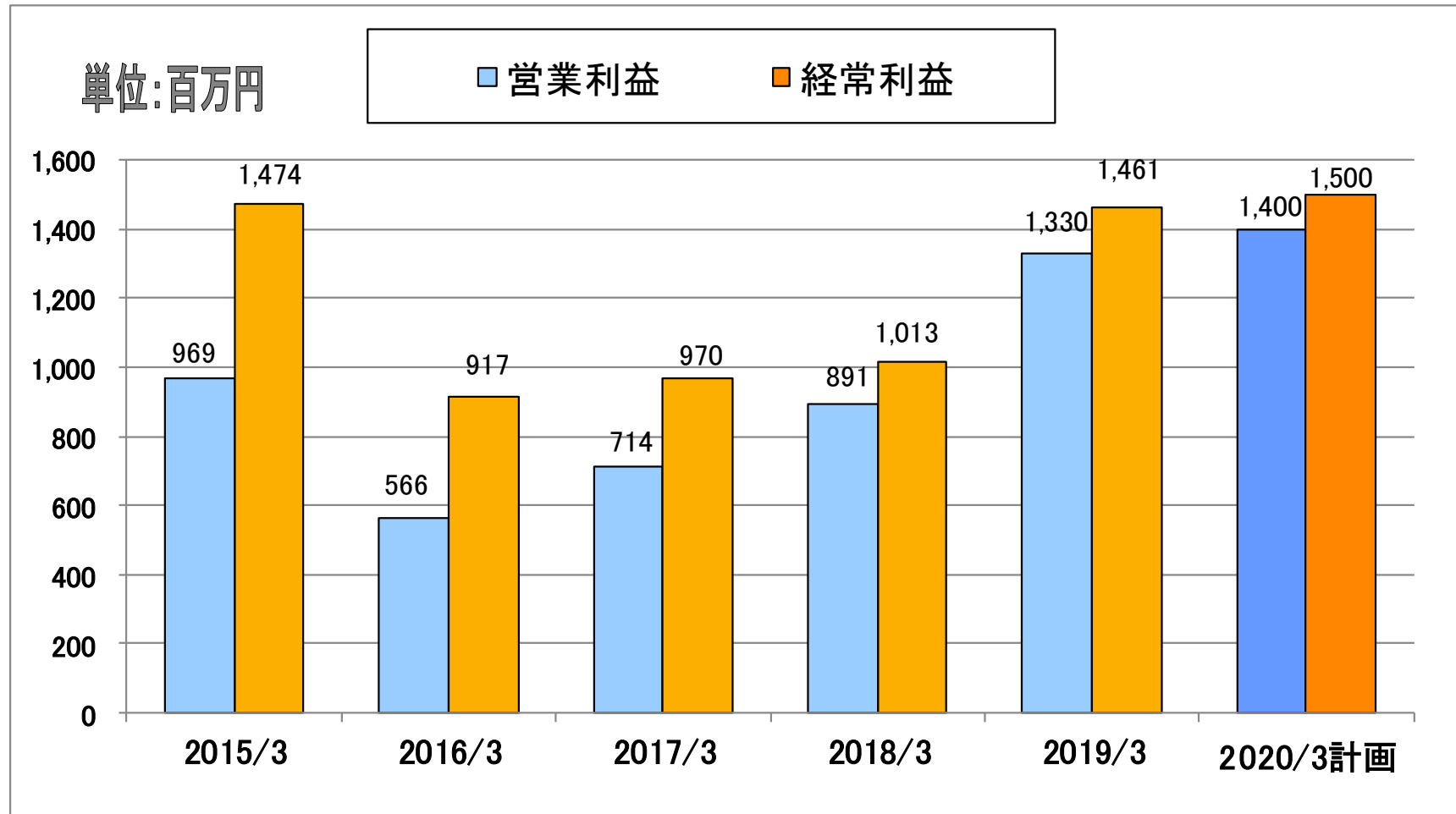
2020年3月期業績について

- ◆ カー用品事業につきましては、スケールメリットを生かした効率的な運営に注力し、利益率の高いピットサービス部門の強化に加え、お客様のカーライフの充実につながる商品・質の高いサービスの提供に努め、競合他社との差別化に一層努めてまいります。また、プライダル事業につきましては、引き続き式場のブランドの構築を図るとともに、既存式場の稼働率を高めることに注力し、収益力の向上に努めてまいります。建設不動産事業につきましては、収益性の高い開発プロジェクト案件の確保に取り組んでまいります。

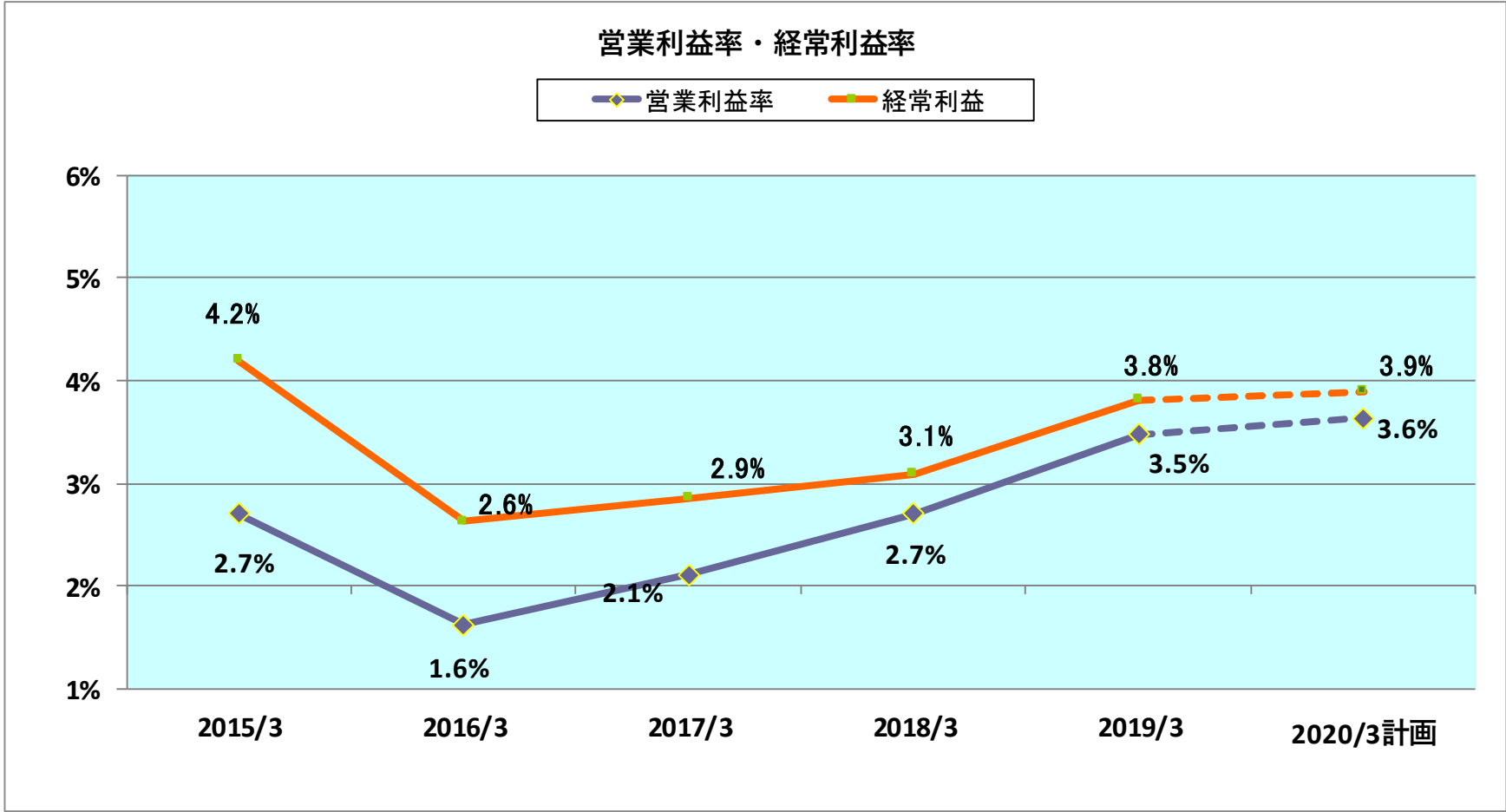
売上高の推移



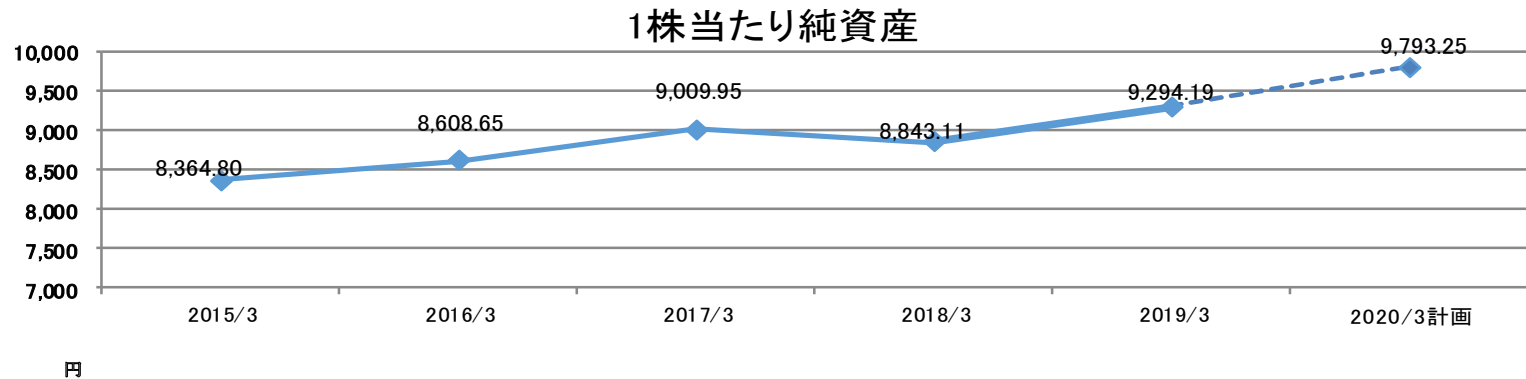
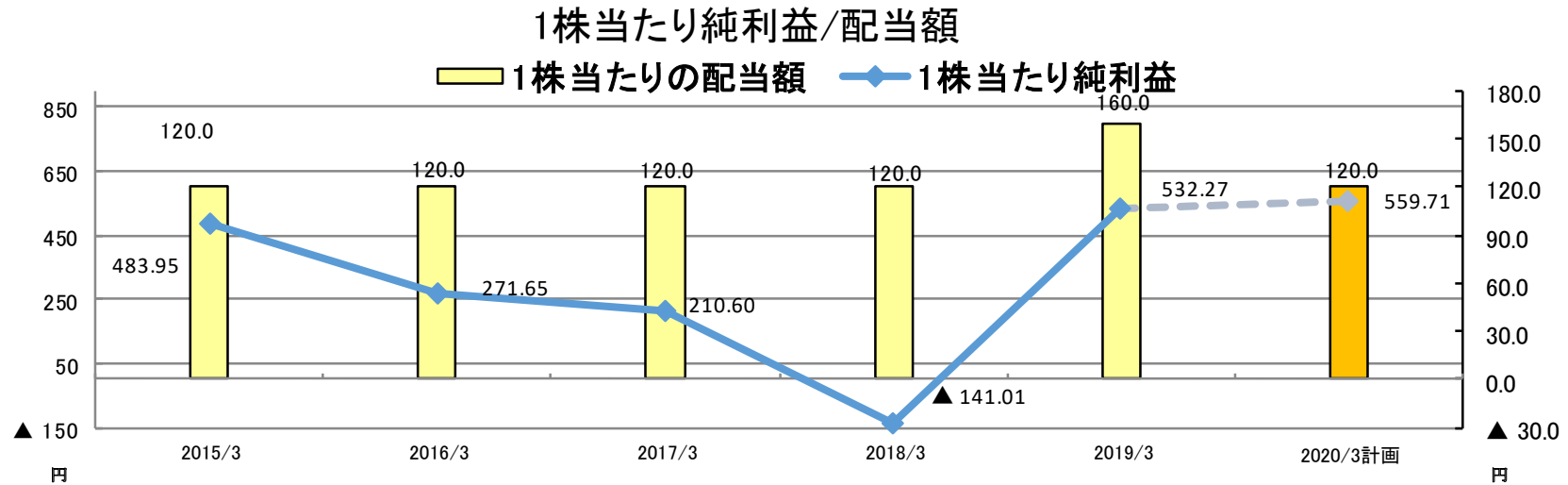
営業利益・経常利益の推移



営業利益率・経常利益率の推移



1株当たり主要指標の推移(参考)



期末発行済株数 1,674,925株 1,638,788株 1,544,234株 1,520,809株 1,500,781株 (1,500,781株)

※1 自己株式を控除しております。
 ※2 当社は2017年10月1日を効力発生日として普通株式5株につき1株の割合で株式併合を実施致しました。
 ※3 過年度との比較のため、2013年4月1日に株式併合を行ったと仮定した数値を記載しております。

おわりに

本資料には、将来の業績に関する記述が含まれています。こうした記述は、将来の業績を保証するものではなく、リスクや不確実性を内包するものです。将来の業績は、経営環境の変化などにより、計画数値と異なる可能性があることにご留意ください。又、本資料は情報の提供のみを目的としており、取引の勧誘を目的としたものではありません。

お問合せ先

経営企画室
TEL : 045-821-7500